

ДИСТАНЦИОННОЕ ОБУЧЕНИЕ




7 рекомендаций для педагогов

- 1** **Создайте себе удобную, комфортную зону для работы.** С правильным освещением, удобным как для Вашей работы, так и для выхода в он-лайн. Обеспечить некоторую «автономию» помогают наушники, которые позволяют не отвлекаться на «домашние» звуки.
- 2** **Установите четкий режим работы, которому Вы будете строго следовать.** Это будет способствовать и режиму для Ваших учеников.
- 3** **Определите каналы общения с учениками и родителями** (мессенджеры, социальные сети и т.д.) Если Вы создаете чат в мессенджерах, обязательно установите правила поведения в чате! И не допускайте их нарушения! Чат должен быть использован ТОЛЬКО для организации и осуществления учебного процесса!
- 4** **Обязательно доведите до родителей информацию о том, каким образом Вами будет организован учебный процесс, что конкретно Вы ожидаете от них.** Еще раз! Установите правила, убедитесь, что они поняты. Предоставьте родителям возможность задать Вам вопросы и получить на них ответы. Используйте главные правила конструктивного общения.

#вместесправимся

#профилактикаконфликтов



- 5** *Определите время общения с учениками и строго следуйте расписанию. Воздержитесь от отправки сообщений после обозначенного времени, и пресекайте подобные действия со стороны других участников.*
- 6** *Структурируйте информацию по домашнему заданию, пишите чётко, кратко и по существу, без воды, определите дедлайн.*
-  *Что нужно сделать?*
 -  *До какого времени, числа?*
 -  *Куда отправить?*
- 7** *Обязательно оставьте себе время для отдыха!!!*

**ЗДОРОВЬЯ ВАМ И ВАШИМ БЛИЗКИМ!
ДАВАЙТЕ ОТНОСИТЬСЯ ДРУГ К ДРУГУ
БЕРЕЖНО!**

#вместесправимся
#профилактикаконфликтов

